



App ORIENTA


**Potenziare il giovane nello sviluppo
dell'occupabilità attraverso
un modello partecipativo esperienziale
di sviluppo delle competenze**

APP ORIENTA

L'obiettivo

Una guida alle professioni

L'app fornisce all'utente uno strumento guida per analizzare le aree professionali presenti nel proprio territorio, di valutare la motivazione all'obiettivo e infine creare un Progetto Professionale Personalizzato (P.P.P.). Il progetto professionale personalizzato, generato in automatico dall'applicazione, consente di fornire all'utente un gantt (cronoprogramma) del progetto e di connettersi con le opportunità formative presenti in Academy e di attivare le politiche attive del Lavoro.



La logica dell'applicazione si basa su 5 percorsi di scelta collegati tra di loro



CHI SONO

La prima fase consiste in una scheda anagrafica in cui l'utente inserirà l'anagrafica più ulteriori informazioni relative al titolo di studio, allo stato occupazionale e i suoi interessi professionali.



COME MI RAPPRESENTO

In questa fase saranno poste delle domande all'utente ed in funzione delle risposte saranno attivate delle funzioni/azioni.



PERCHÈ QMM

In questa fase sarà inserito un test motivazionale di autovalutazione e l'applicazione dovrà restituire all'utente l'esito per evidenziare la motivazione rispetto alla scelta:

- Poco motivato
- Motivato
- Molto motivato



QUANDO

In questa fase il sistema dovrà generare il plan operativo in funzione delle scelte dei punti precedenti.



DOVE


In questa fase saranno visibili all'utente i percorsi formativi dei CFP e l'elenco delle politiche attive alle quali è possibile aderire per facilitare il match tra domanda ed offerta di lavoro.

Nuove possibilità




L'applicazione consente di guidare l'utente in un percorso che parte dalle informazioni personali, dalla scelta di aree professionali di interesse collegate al territorio di residenza, una autovalutazione sulla motivazione della scelta e infine alla creazione di un Progetto Professionale Personalizzato per giungere all'obiettivo professionale.

I contenuti dell'App



L'app contiene le aree professionali suddivise per provincia, estratte dalla piattaforma EXCELSIOR, al fine di fornire una visibilità coerente con il territorio di riferimento. Questo aspetto rappresenta un valore aggiunto in quanto l'utente può scegliere il proprio interesse professionale da un elenco coerente con la provincia di residenza e soprattutto avere la consapevolezza che il lavoro che cerca è sul territorio oppure no.

II GANTT



A seguito delle informazioni anagrafiche inserite, della scelta delle aree professionali di interesse, dell'esito del questionario motivazionale, il sistema predispone un cronoprogramma automatico in funzione delle scelte fatte. Il cronoprogramma rappresenta per l'utente un guida al progetto professionale personalizzato utile per avere una visione strategica delle azioni e dei tempi utili a raggiungere il traguardo professionale, che deve concretizzarsi in un percorso formativo, nella ricerca di lavoro o in entrambe le scelte.

Come funziona l'App Orienta



Con l'App Orienta è possibile valutare il punto di partenza, evidenziare i punti di forza / debolezza e orientare al meglio la scelta di ogni singolo utente.

Il processo di compilazione si suddivide in 4 fasi che verranno approfondite nelle prossime pagine.

Fase / 1

Scegli la professione

FASE 1

Scegli la professione

Il test è relativo all'utente: Mario Rossi

Provincia:

ROMA

Nella tua provincia sono state individuate 33 professioni, con la relativa percentuale di realizzazione di ognuna in funzione della richiesta dell'impresa

Iniziare il percorso



The screenshot shows a user profile page for Mario Rossi. At the top left is the logo for 'SN EC Smart. Need. Employability. Coaching.'. Below it is the user's profile card with a green 'MR' avatar, the name 'Mario R', and membership details. A blue 'Dettagli' button is visible. To the right, a dropdown menu is open, listing 'Profilo', 'Avvia percorso' (highlighted with a red arrow), 'Risultati', 'Logout', and 'Privacy'. A red 'X' icon is in the top right corner of the menu area.

SN EC Smart. Need. Employability. Coaching.

MR Mario R
Membro da: Venerdì, 1
Ultima Visita: Martedì, 1

Dettagli

Nome utente mariorossi
Nome Mario
Cognome Rossi
Indirizzo email mariorossi@mail.com

Profilo
→ Avvia percorso
Risultati
Logout
Privacy

Una volta effettuata la registrazione cliccando sul burger menu posizionato in alto a destra è possibile iniziare il test cliccando su "AVVIA PERCORSO"

Successivamente basterà seguire le istruzioni presenti a video per proseguire verso la FASE 2.

Attribuisci un punteggio da 1 a 5 solo alle professioni per cui nutri un interesse.

12 - Amministratori e direttori di grandi aziende

Percentuale occupati 0%

1 2 3 4 5

13 - Responsabili di

Percentuale oc

1 2 3

Perfetto!

Per completare questa fase, seleziona la professione che più ti interessa fra quelle elencate di seguito

12 - Amministratori e direttori di grandi aziende

Seleziona

13 - Responsabili di piccole aziende

Seleziona

21 - Specialisti in scienze matematiche, informatiche, fisiche e naturali

Seleziona

22 - Ingegneri, architetti e professioni assimilate

Seleziona

Una volta indicate le professioni per cui provi interesse scegli quella che preferisci e procedi verso la prossima fase.

Fase / 2

Test motivazionale

FASE 2

Test motivazionale

Rispondi quanto sei d'accordo

Rispondi quanto sei d'accordo

Domanda 1 di 55

1. Non mi piace fare le cose ragionandoci troppo sopra.

per niente

poco

abbastanza

molto

moltissimo

La FASE 2 consiste nel rispondere ad un test motivazione da 55 quesiti che restituirà 4 punteggi, uno per ciascuna area:

- capacità di raggiungere gli obiettivi
- capacità di innovazione
- capacità di leadership
- capacità di relazioni interpersonali

Fase / 3

Altre informazioni

FASE 3

Rispondi ad altre semplici domande

Quale lavoro vorresti fare?

Continua

Nella FASE 3 dovrai rispondere ad alcune semplici domande, tra cui quale lavoro vorresti fare e se sei in possesso del titolo di studio necessario per poterlo svolgere.

Fase / 4

Piano Professionale Personalizzato

FASE 4

Crea il tuo Piano Professionale Personalizzato

Le azioni che puoi fare, per raggiungere la tua scelta lavorativa, richiedono alcune attività. Inseriscile!

Attività che intendi realizzare*

Risorse necessarie (es. denaro, tempo, studio, ecc.)*

Percentuale risorsa già realizzata o impiegata (da 0 a 100)*

Data inizio attività*

Data fine attività*

+ Aggiungi attività

Puoi aggiungere massimo 5 attività.

Nella FASE 4 dovrai creare il tuo Piano Professionale Personalizzato, potrai aggiungere fino a 5 diverse attività.

Risultati



Risultati del test motivazionale di: Mario Rossi

L'area professionale che hai scelto: 63 - Operai specializ. meccanica precisione, stampa e artigiani artistici
Il tuo titolo:

Questo è il risultato del tuo test:

Capacità di raggiungere gli obiettivi:3.357
Capacità di innovazione:3.923
Capacità di leadership:3.786
Capacità di relazioni interpersonali:3.714

Controlla i valori del tuo punteggio e cosa significano!

VALUTAZIONE FINALE DEL QMM

Parametri valutativi con la media delle risposte per ogni dimensione

La capacità di raggiungere un obiettivo	1,0-1,99	2,0-2,99	3,0-3,99	4,0-4,99	5,0
La versatilità verso l'innovazione	1,0-1,99	2,0-2,99	3,0-3,99	4,0-4,99	5,0
La capacità di leadership	1,0-1,99	2,0-2,99	3,0-3,99	4,0-4,99	5,0
La modalità di gestire le relazioni interpersonali	1,0-1,99	2,0-2,99	3,0-3,99	4,0-4,99	5,0
Risultati ottenuti dal candidato	INSUFFICIENTE	INSUFFICIENTE	SUFFICIENTE	BUONO	OTTIMO

Dopo aver completato le 4 fasi, visualizzerai una tabella con i risultati ottenuti nel test motivazionale.



Ma cosa significano questi risultati?

DIMENSIONI DEL QUESTIONARIO MULTIFATTORIALE MOTIVAZIONALE - QMM

LA CAPACITA' DI RAGGIUNGERE UN OBIETTIVO

Denota una persona interessata ad impegnarsi per dare il meglio di sé nelle attività che affronta. Sa svolgere attività in cui è richiesta assunzione di responsabilità, evitando dunque tutte le situazioni in cui potrebbe sentirsi messo alla prova, probabilmente per il timore di fallire. L'interesse per le attività che svolge e per le possibilità di crescita la porta ad accettare confronti inerenti alla sua prestazione, insieme alla disponibilità ad accettare quelli relativi ai rapporti con gli altri, perché maggiormente rispondenti ai suoi interessi. Di solito, quindi, tende ad affrontare le attività come singoli compiti.

LA VERSATILITA' VERSO L'INNOVAZIONE

Evidenzia una persona attratta da situazioni nuove insieme all'essere incline a scoprire/inventare soluzioni alternative e creative. È portata ad accettare senza eccessivi timori le innovazioni. Tende ad adattarsi ai cambiamenti ed è incuriosita dalle nuove tecnologie, cui si dedica spinta soprattutto dall'attenzione per le novità. La varietà dei suoi interessi la porta ad avvicinarsi alle nuove proposte, e al loro approfondimento insieme al concreto utilizzo nello svolgimento delle sue attività. Non è intimorito dalla possibilità di sperimentarsi in contesti e ruoli sconosciuti, essendo attratta da culture e stili di pensiero diversi dai suoi.

LA CAPACITA' DI LEADERSHIP

Evidenzia una persona interessata a ricoprire in modo continuo posizioni di coordinamento in ambito lavorativo. Si assume le responsabilità delle sue scelte ed apprezza circostanze in cui può essere al centro dell'attenzione, ricercandole assiduamente. Tende ad organizzare e coordinare il gruppo di lavoro e, quando lo ritiene opportuno, si impegna per convincere gli altri delle proprie idee.

LA MODALITÀ DI GESTIRE LE RELAZIONI INTERPERSONALI

La persona si dedica alla relazione con gli altri, cercando di instaurare anche nell'ambiente lavorativo rapporti sereni e amichevoli. Dedica agli altri il tempo necessario, ascoltandoli e dando spazio alle loro necessità e richieste che tiene in considerazione e cerca di soddisfare. Sul versante relativo all'orientamento all'attività, l'interesse della persona ruota intorno sia ad aspetti creativi sia realizzativi.

Prova l'esperienza



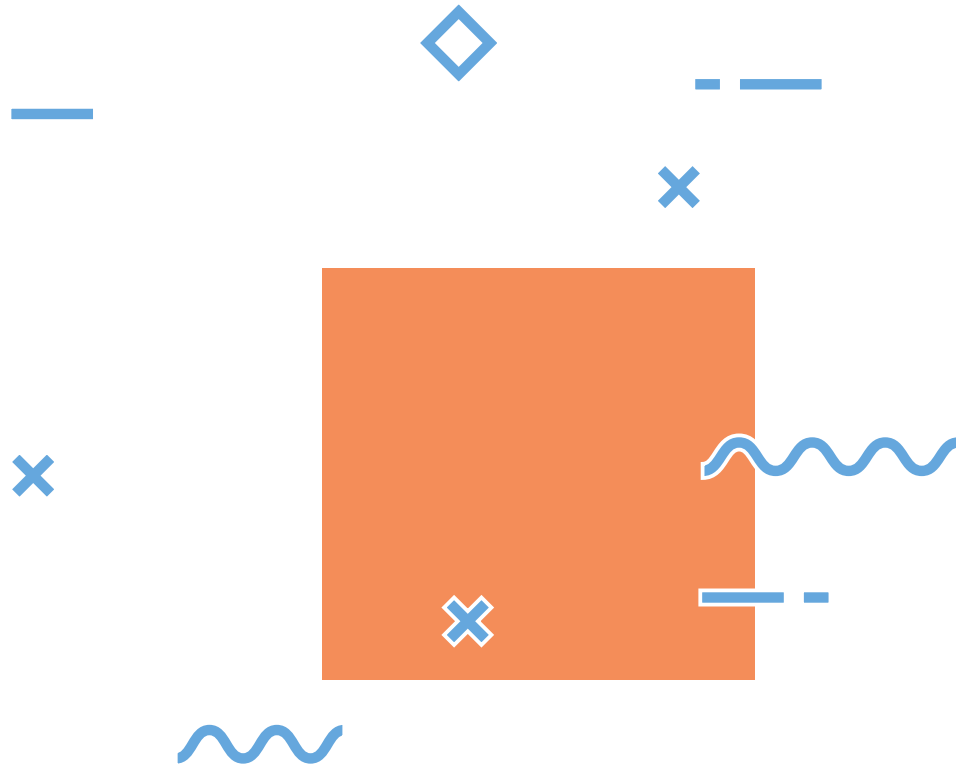
Info e contatti

Contatto Segreteria Organizzativa

Telefono: 06.45 6653 48

Cellulare: 380 599 62 12

E-mail: formazione@istitutocartesio.com



00143 Roma | Via Carlo Emilio Gadda,156
tel. 06.45 6653 48 | cel. 380 599 62 12
www.istitutocartesio.com
formazione@istitutocartesio.com